



Отчет
об исполнении консолидированного
бюджета Сабинского муниципального
района Республики Татарстан за 2024 год
2024 год

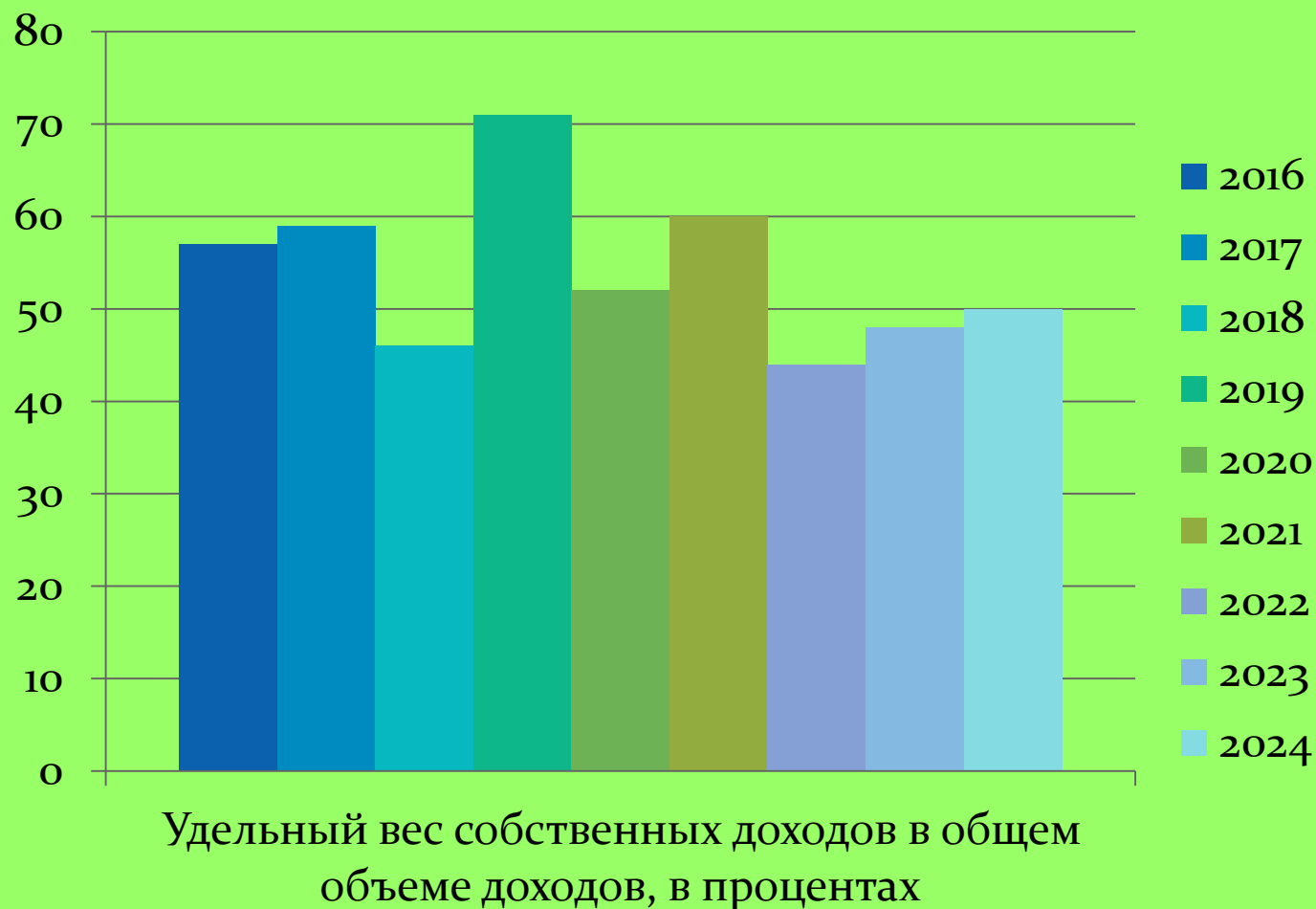
ОСНОВНЫЕ ПАРАМЕТРЫ консолидированного бюджета

	2024 год, тыс.рублей		
	утверждено	исполнено	%
ДОХОДЫ всего, в т.ч.	3 770 613	3 881 850	103
НАЛОГОВЫЕ И НЕНАЛОГОВЫЕ ДОХОДЫ	1 846 435	1 957 607	106
БЕЗВОЗМЕЗДНЫЕ ПОСТУПЛЕНИЯ	1 924 178	1 924 243	100
РАСХОДЫ , всего	4 031 813	3 860 052	96
ДЕФИЦИТ (-), ПРОФИЦИТ (+)	-261 200	21 797	

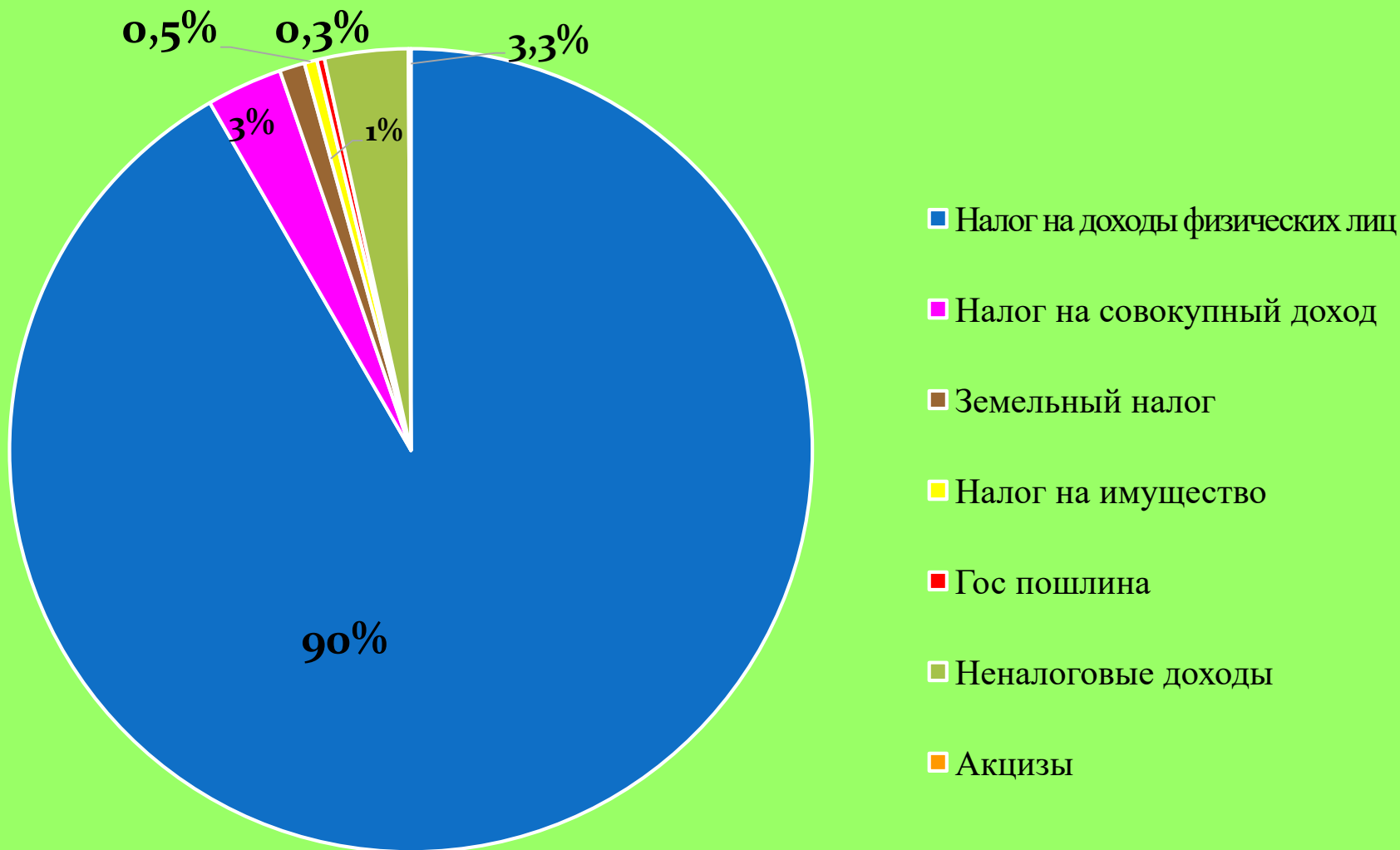
**Показатели доходной части консолидированного бюджета Сабинского
муниципального района за 2024 год, тыс.рублей**

НАЛОГОВЫЕ И НЕНАЛОГОВЫЕ ДОХОДЫ	2024 г
НАЛОГ НА ДОХОДЫ ФИЗИЧЕСКИХ ЛИЦ	1 763 801
АКЦИЗЫ НА НЕФТЕПРОДУКТЫ	21 080
ПАТЕНТ	4 769
НАЛОГ, ВЗИМАЕМЫЙ В СВЯЗИ С ПРИМЕНЕНИЕМ УПРОЩЕННОЙ СИСТЕМЫ НАЛОГООБЛОЖЕНИЯ	58 518
ЕДИНЫЙ НАЛОГ НА ВМЕНЕННЫЙ ДОХОД	2
ЕДИНЫЙ СЕЛЬСКОХОЗЯЙСТВЕННЫЙ НАЛОГ	3 423
НАЛОГ НА ИМУЩЕСТВО ФИЗИЧЕСКИХ ЛИЦ	9 250
ЗЕМЕЛЬНЫЙ НАЛОГ	24 746
НАЛОГ НА ДОБЫЧУ ПОЛЕЗНЫХ ИСКОПАЕМЫХ	484
ГОСУДАРСТВЕННАЯ ПОШЛИНА	5 997
ПЛАТА ЗА НЕГАТИВ.ВОЗДЕЙСТВИЕ НА ОКРУЖ.СРЕДУ	3 962
ПРОЧИЕ НАЛОГИ И СБОРЫ	
ПРОЧИЕ НЕНАЛОГОВЫЕ ДОХОДЫ	61 575
ИТОГО НАЛОГОВЫЕ И НЕНАЛОГОВЫЕ ДОХОДЫ	1 957 607
БЕЗВОЗМЕЗДНЫЕ ПОСТУПЛЕНИЯ	1 924 243
ВСЕГО ДОХОДЫ	3 881 850

Структура доходов консолидированного бюджета Сабинского муниципального района в 2016-2024гг.

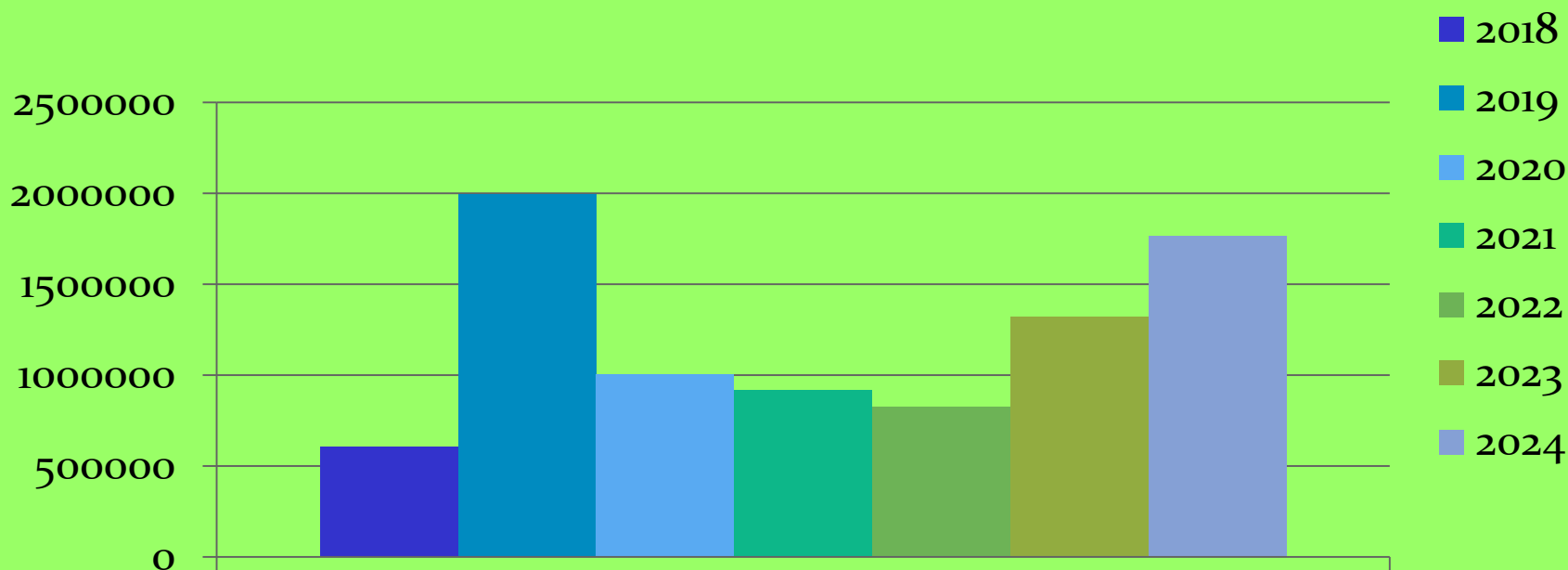


Структура собственных доходов консолидированного бюджета Сабинского муниципального района в 2024 г., в процентах

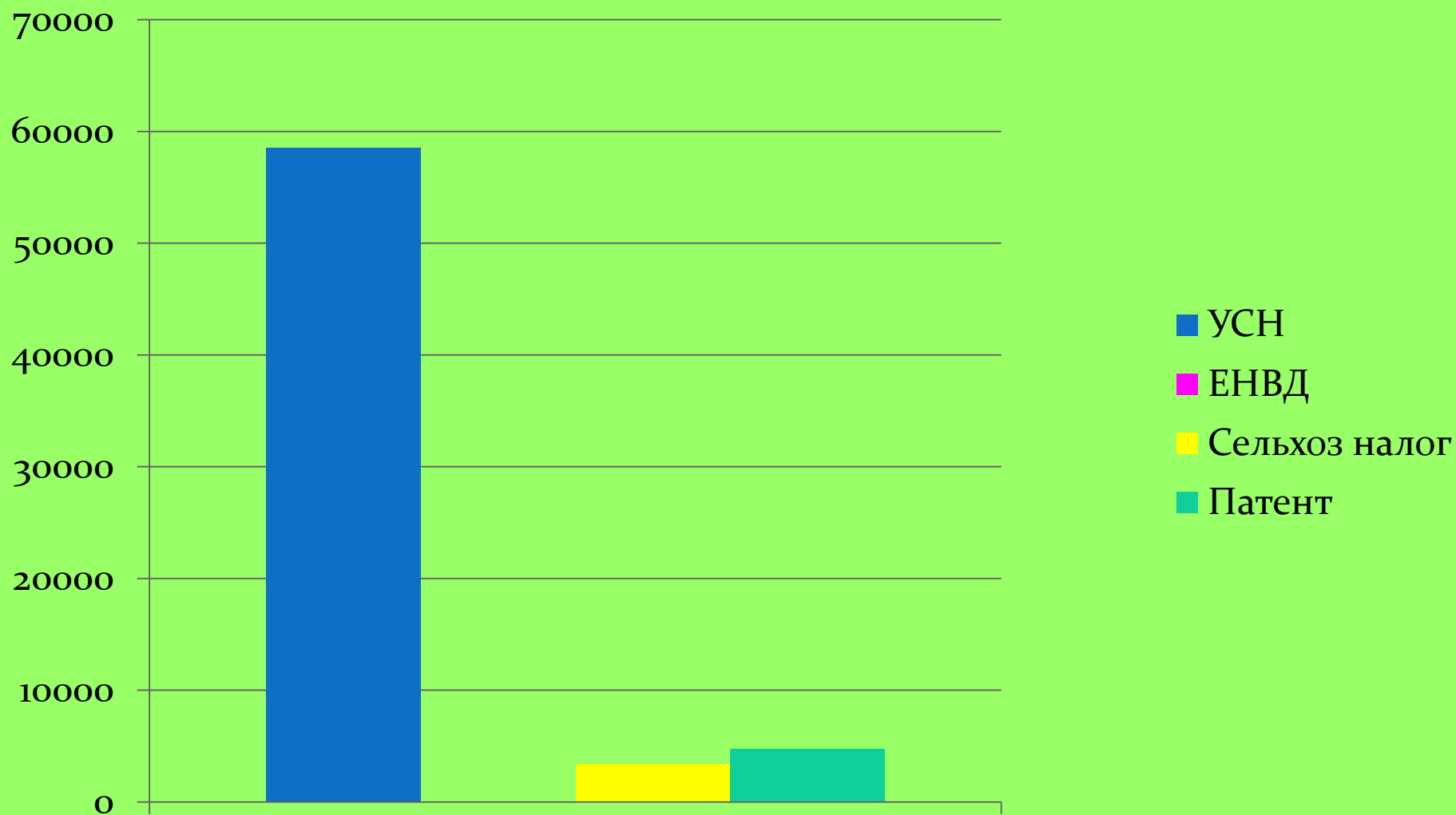


**Поступления НДС в консолидированный бюджет
Сабинского муниципального района за 2018 – 2024 гг., тыс.рублей**

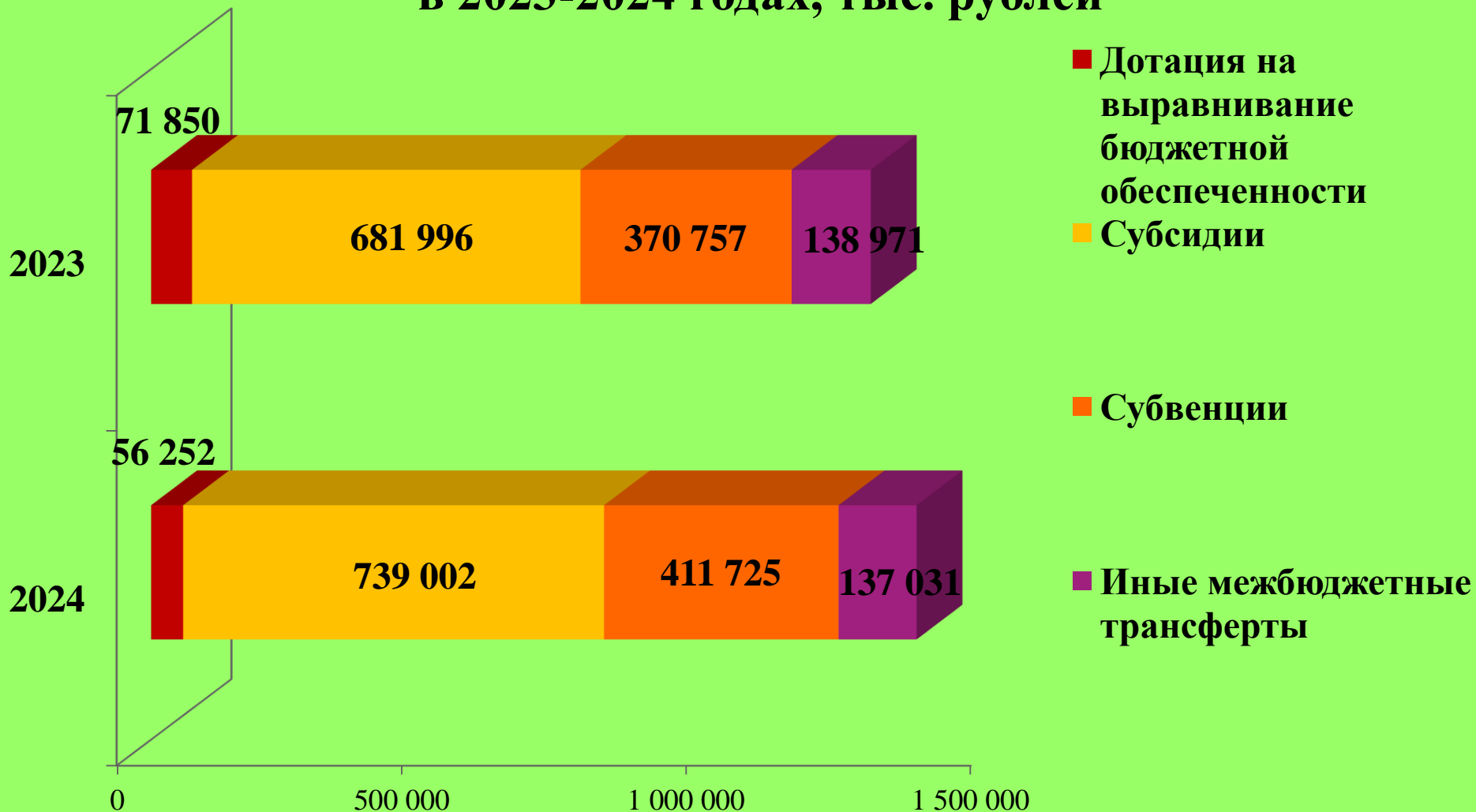
	2018 год	2019 год	2020 год	2021 год	2022 год	2023 год	2024 год
НДС	604 386	1 995 998	1 003 606	917 550	823 255	1 320 904	1 763 801



Поступление налогов на совокупный доход в консолидированный бюджет Сабинского муниципального района в 2024г, тыс.рублей



Безвозмездные поступления в бюджет Сабинского муниципального района в 2023-2024 годах, тыс. рублей



**Основные показатели исполнения бюджета (общие характеристики)
за 2024 год**

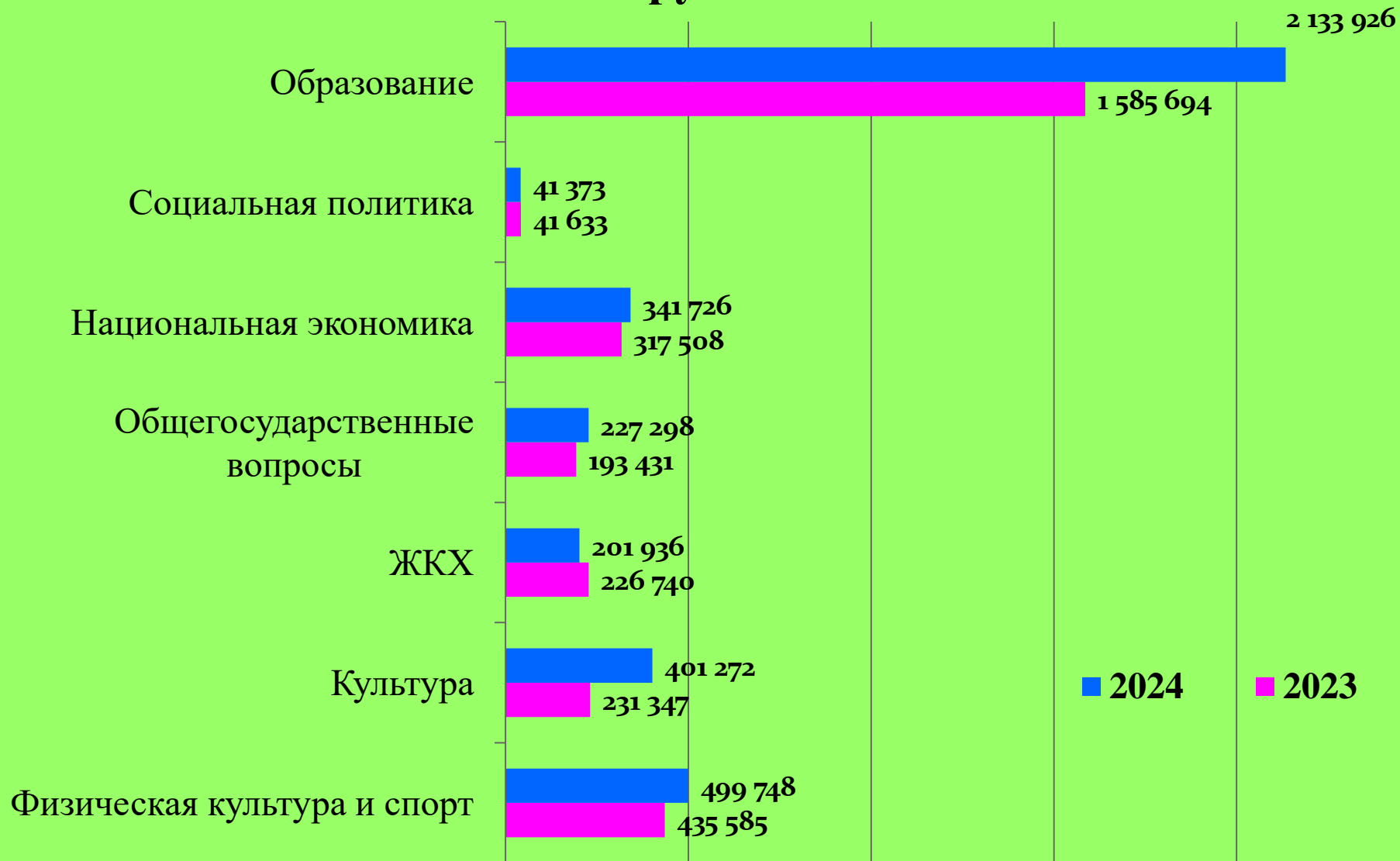
РАСХОДЫ

Утверждено – 4 031 813 тыс.рублей

Исполнено – 3 860 052 тыс.рублей

96 % выполнения от планового показателя

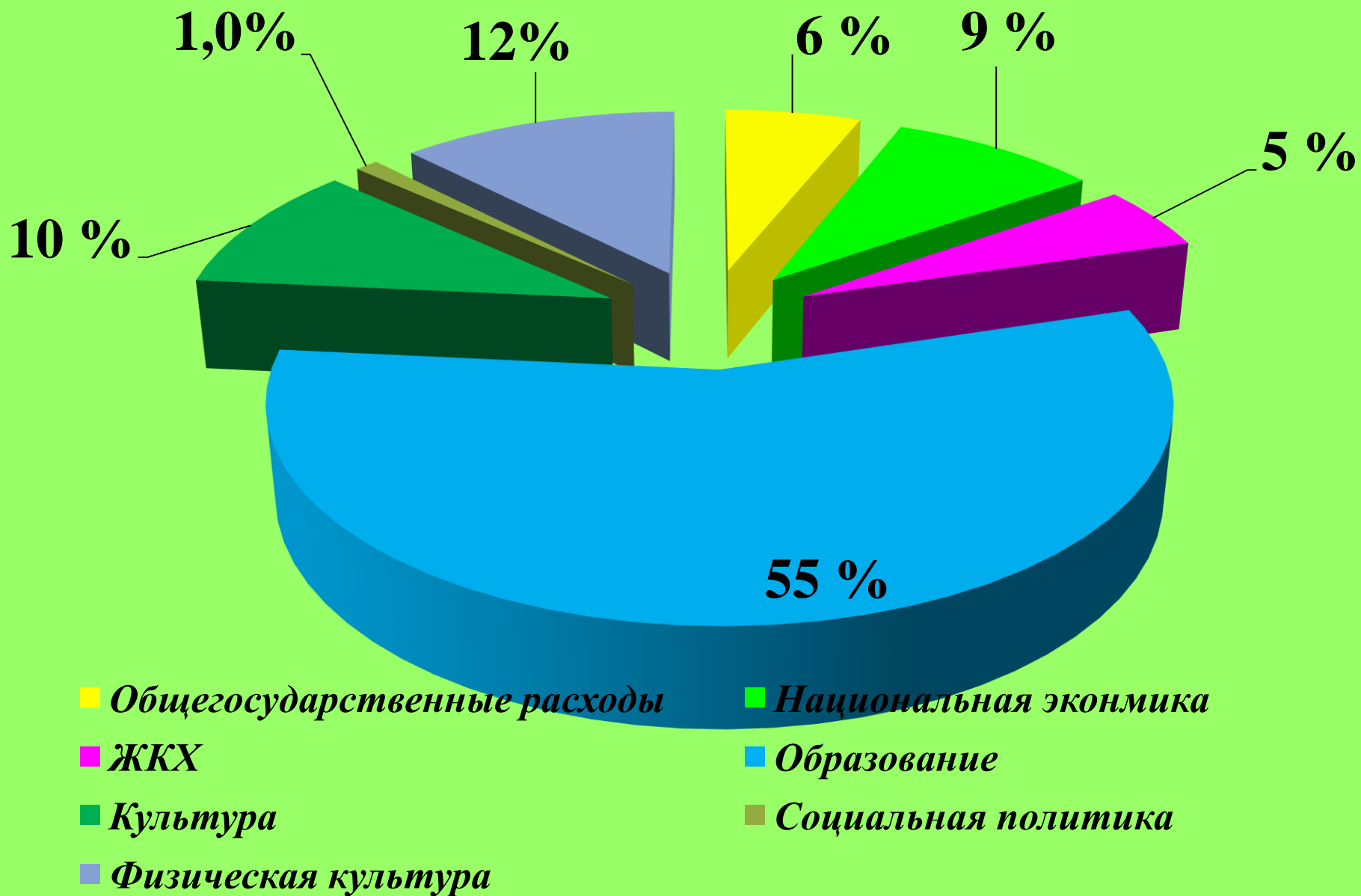
Динамика и структура расходов бюджета за 2023-2024гг, тыс. рублей



Расходы консолидированного бюджета Сабинского муниципального района за 2023-2024 год, тыс. рублей

Вид расходов	2023 год	2024 год
ВСЕГО, в том числе	3 040 098	3 860 052
-общегосударственные вопросы	193 431	227 298
-национальная оборона	2 592	3 130
-национальная безопасность	4 520	5 795
-национальная экономика	317 508	341 726
-ЖКХ	226 740	201 936
-охрана окружающей среды	493	3 278
-образование	1 585 694	2 133 926
-культура	231 347	401 272
-здравоохранение	555	571
-физкультура и спорт	435 585	499 748
-социальная политика	41 633	41 373

Структура расходов консолидированного бюджета Сабинского муниципального района по отраслям за 2024 год, в процентах



Самообложение за 2024 год

Направление расходов:

Дорожная деятельность – 26 916 тыс.рублей

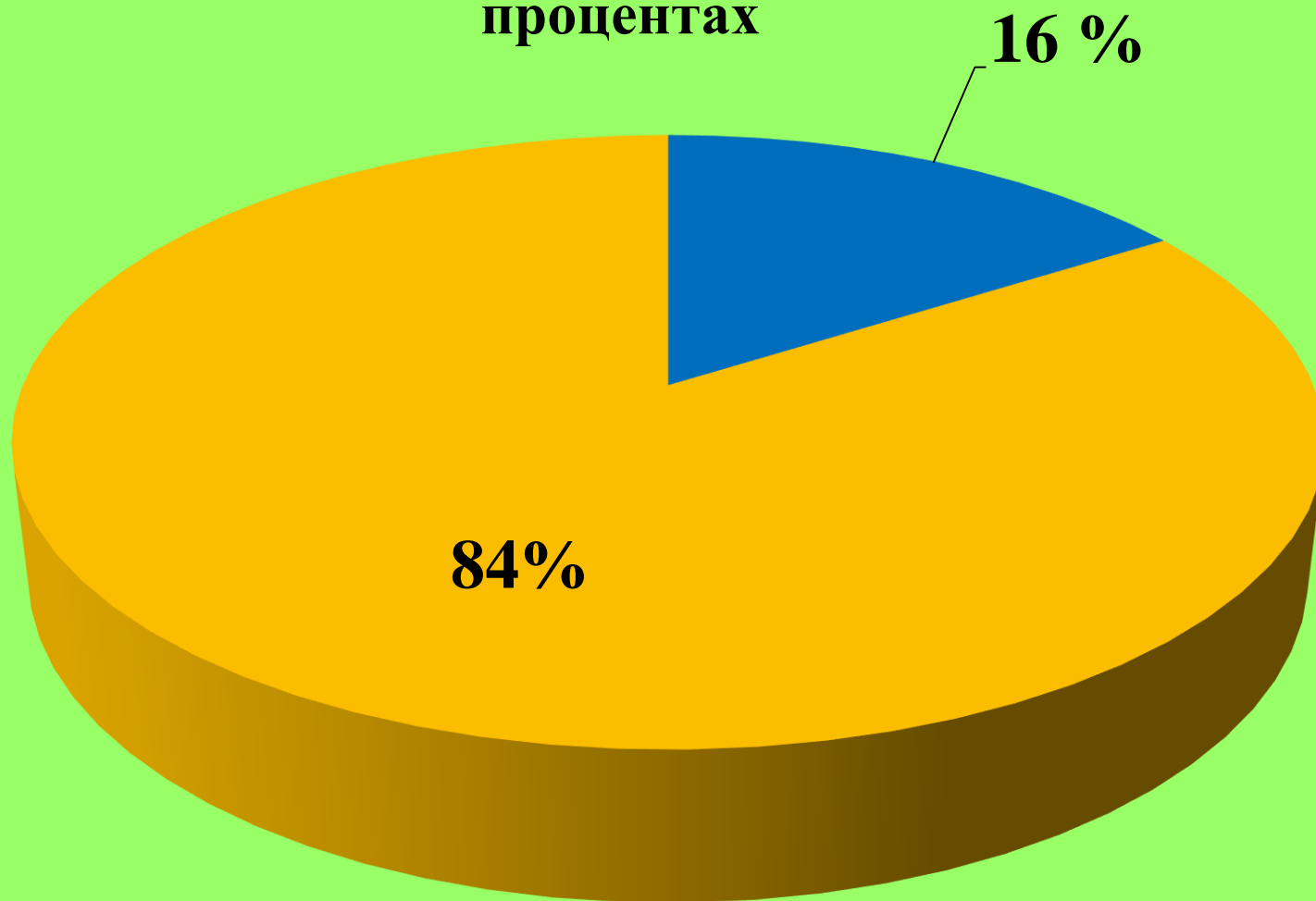
Благоустройство территорий – 16 442 тыс.рублей

Содержание мест захоронений – 5 033 тыс.рублей

Уличное освещение – 190 тыс.рублей

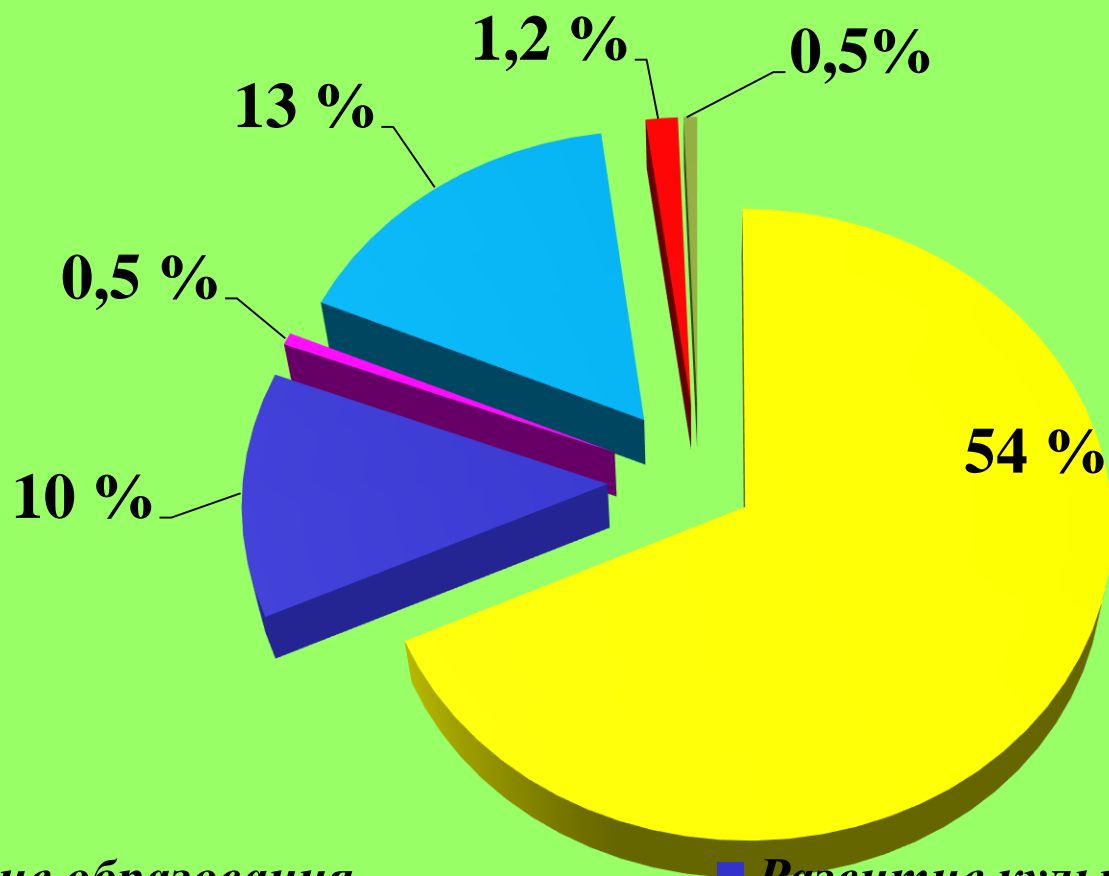
Обеспечение мер пожарной безопасности – 294 тыс.рублей

**Исполнение бюджетных механизмов за 2024 год, в
процентах**



- *Непрограммные направления расходов*
- *Программные направления расходов*

Муниципальные программы в расходах консолидированного бюджета Сабинского муниципального района за 2024 год, в процентах



■ Развитие образования

■ Развитие культуры

■ Программа социальной защиты

■ Развитие физкультуры и спорта

■ Развитие молодежной политики

■ Программа ремонта дорог